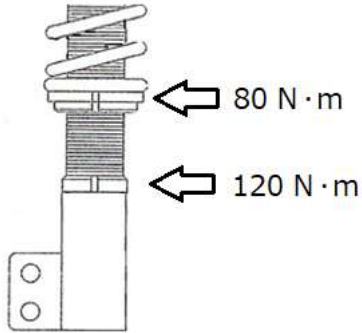


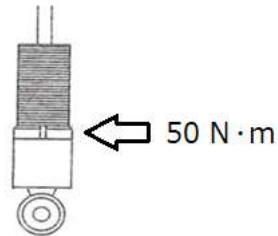
## 80系ノア・ヴォクシー・エスクァイア 足回り交換の注意点

車高調取付時、ロックシートやロアシート及び各ナット類は必ず増し締めしてください。

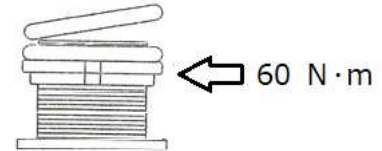
フロントダンパー



リアダンパー



リアアジャスター



**本製品に交換後はアライメント調整(フロントー調整)を行ってください。**

アライメントの狂いは走行安定性の低下やタイヤ偏摩耗などの悪影響を及ぼします。

弊社車両データ:タイロッドを90度回転させて短くし、インに2mm~1mmにしています。

乗車人数や積載量が多い場合や、高速走行が多い場合などそれに伴う値に設定してください。基準値などに関してはディーラー様にお問い合わせください。

ので、弊社ではヘッドライト本体側での調整や社外品の光軸調整用ロッドなど使用しません。

リセットはディーラー等で行えますが、YouTube等で検索するとリセット方法が掲載されていますので、詳しい方はご自身でも行うことが可能です。