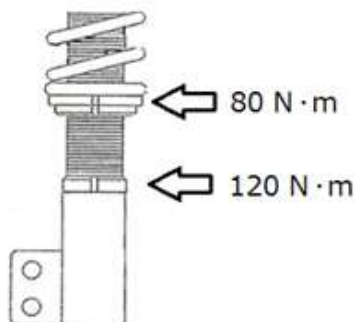


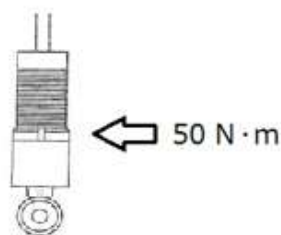
90系ノア・ヴォクシー 足回り交換の注意点

車高調取付時、ロックシートやロアシート及び各ナット類は必ず増し締めしてください


フロントダンパー



リアダンパー



リアアジャスター



本製品に交換後はアライメント調整(フロントー調整)を行ってください

アライメントの狂いは走行安定性の低下やタイヤ偏摩耗などの悪影響を及ぼします

乗車人数や積載量が多い場合や高速走行が多い場合などそれに伴う値に設定してください
基準値などに関してはディーラー様にお問い合わせください。

装着後や車高調整後は必要によってヘッドライトの光軸調整を行ってください

ヘッドライトオートレベリング車はセンサーを初期化すれば光軸調整が不要な場合が多くありますので弊社ではヘッドライト本体側での調整や社外品の光軸調整ロッドなど使用しません
初期化はディーラー等で行えます